

InBody J50 프린터 호환 리스트



삼성
SL-M2035



삼성
SL-M2027W




렉스마크
MS312DN



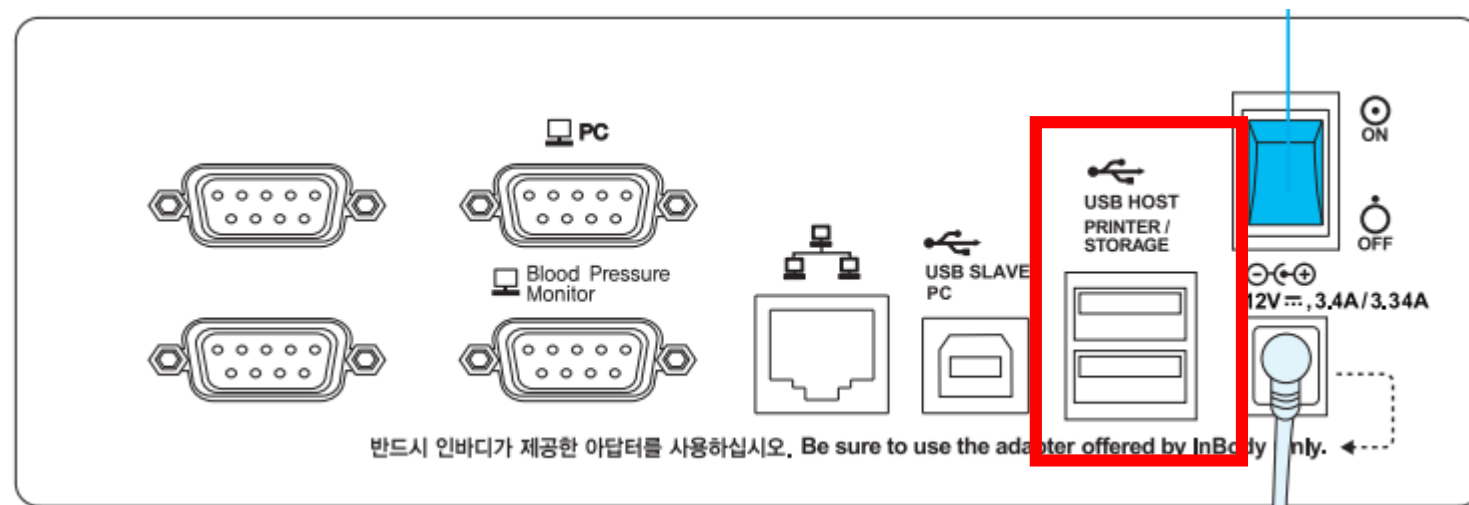
HP
레이저 젯 프로
M203DW

InBody J50 프린터 연결 기타 안내

- PCL3 이상 방식과 SPL 방식을 지원하는 프린터를 사용합니다.
(PCL Compatible Printer, SPL Compatible Printer, SPL 2009)



프린터 케이블 연결 단자




프린터 케이블 연결 단자



프린터 케이블



InBody J50 프린터 설정 방법



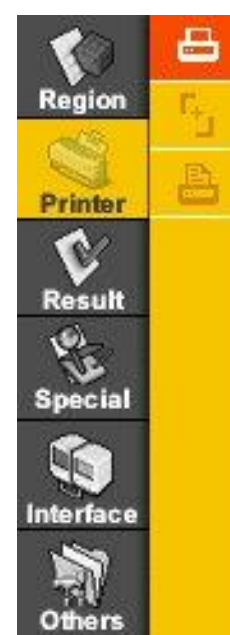
Printer

- ☐ PCL Compatible Printer
- ☐ SPL Compatible Printer
- ☒ SPL 2009
- ☐ SPL 2011
- ☐ SPL 2009-600



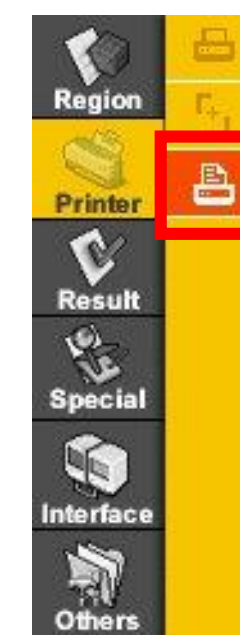
Printer

- ☐ PCL Compatible Printer
- ☐ SPL Compatible Printer
- ☒ SPL 2009
- ☐ SPL 2011
- ☐ SPL 2009-600



Printer

- ☐ PCL Compatible Printer
- ☐ SPL Compatible Printer
- ☒ SPL 2009
- ☐ SPL 2011
- ☐ SPL 2009-600



Test Print

Press ENTER key for Test Print

- ① 프린터 케이블을 인바디 USB 포트에 연결
- ② 인바디 SETUP > Printer 클릭
- ③ 프린터 통신언어 선택 > Test Print 클릭
- ④ 프린터 통신언어를 각각 선택하여 Test Print 진행하여 정상적으로 출력되는 프린터 통신언어 확인

